

6811 professeurs d'EPS répondants

Pour démarrer...

Connaissez-vous...

	Oui, je connais bien le contenu		Oui, dans ses grandes lignes		Oui, j'en ai entendu parler vaguement		Non, je n'en ai pas entendu parler	
	N	% cit.	N	% cit.	N	% cit.	N	% cit.
L'existence du Plan National de Développement du Sport Scolaire (PNDSS) ?	<u>430</u>	6%	<u>2681</u>	40%	<u>2606</u>	39%	<u>1050</u>	16%
Le Plan académique de développement du sport scolaire ?	<u>444</u>	7%	<u>2627</u>	39%	<u>2453</u>	37%	<u>1165</u>	17%
Le Plan départemental de développement du sport scolaire ?	<u>796</u>	12%	<u>2470</u>	37%	<u>2121</u>	32%	<u>1296</u>	19%
Total	1670	8%	7778	39%	7180	36%	3511	17%

Pour vous, l'UNSS, en 2019, est :

Deux réponses possibles

	Nb	% obs.
Dynamique	4368	65%
Conviviale	4241	63%
Peu dynamique	777	12%
Une contrainte	599	9%
Moderne	575	9%
Ringarde	291	4%
Total	6744	

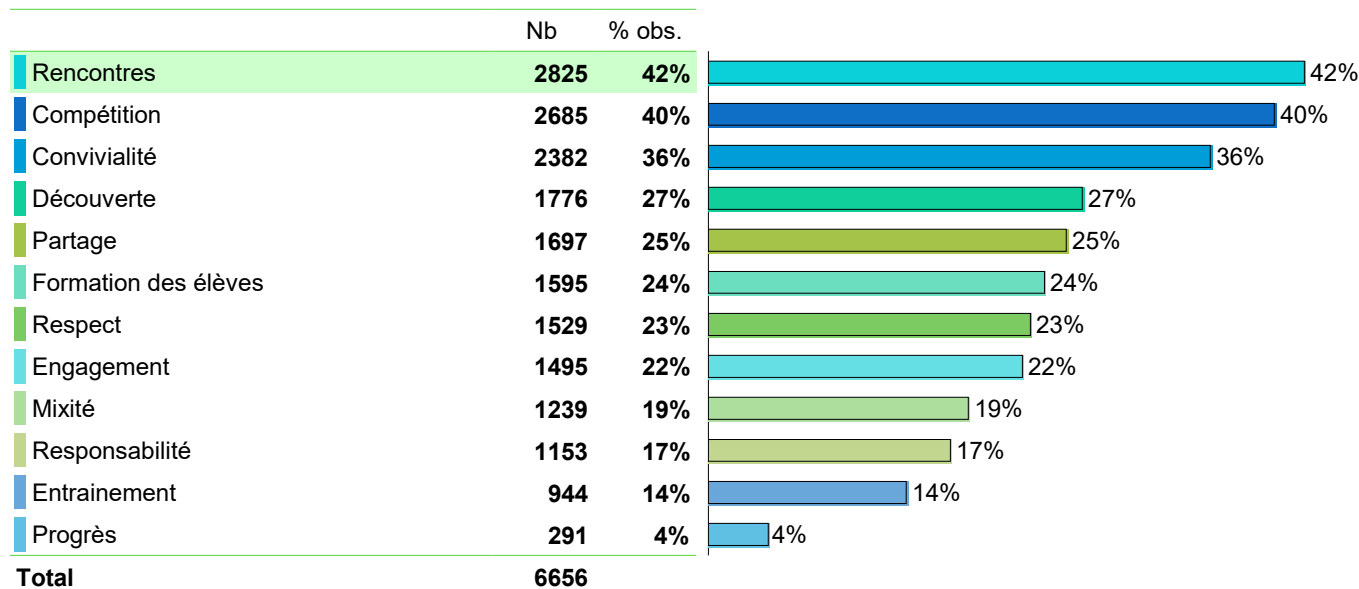
Selon vous, sur les 3 dernières années, l'UNSS :

	Oui		Non		Ne sais pas	
	N	% cit.	N	% cit.	N	% cit.
Est plus compréhensible pour les parents	<u>835</u>	13%	<u>3552</u>	55%	<u>2125</u>	33%
Est plus compréhensible pour les élèves	<u>1579</u>	24%	<u>3087</u>	47%	<u>1863</u>	29%
Est plus moderne	<u>2876</u>	44%	<u>2137</u>	33%	<u>1467</u>	23%
Est plus dynamique	<u>2931</u>	45%	<u>2144</u>	33%	<u>1453</u>	22%
Est plus visible	<u>3271</u>	50%	<u>2105</u>	32%	<u>1209</u>	18%
S'est développée	<u>3584</u>	54%	<u>1754</u>	26%	<u>1316</u>	20%
Total	15076	38%	14779	38%	9433	24%

Les valeurs que doit véhiculer l'UNSS

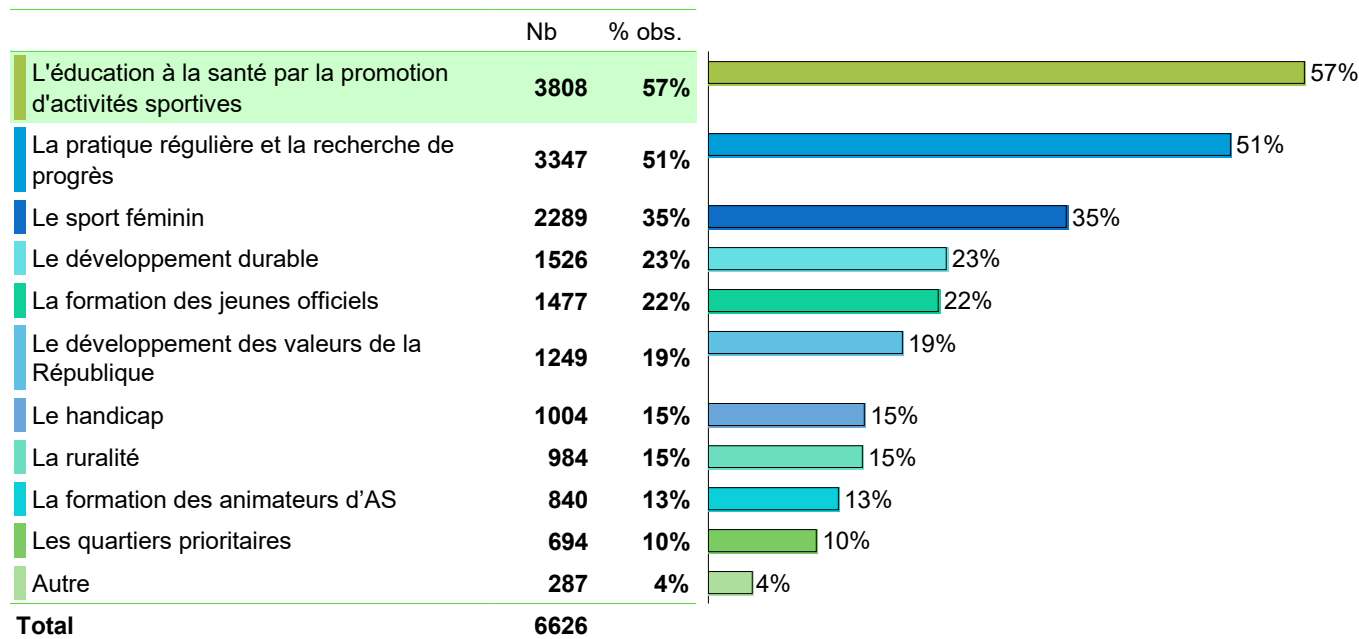
Lorsqu'on vous parle du sport scolaire, quelles sont les images, les associations d'idées, les éléments qui vous viennent à l'esprit ?

Trois réponses possibles



Selon vous, quels sont les grands enjeux / thèmes sur lesquels l'UNSS doit agir pour la période 2020-2024 ?

Trois réponses possibles



Les valeurs que doit véhiculer l'UNSS

Etes-vous d'accord avec les affirmations suivantes ?

	Tout à fait d'accord		D'accord		Pas d'accord		Pas du tout d'accord	
	N	% cit.	N	% cit.	N	% cit.	N	% cit.
Les parents d'élèves sont impliqués dans la vie de l'association sportive	<u>174</u>	3%	<u>1355</u>	21%	<u>3300</u>	51%	<u>1667</u>	26%
L'ensemble de la communauté éducative de l'établissement est impliquée dans l'association sportive	<u>314</u>	5%	<u>1379</u>	21%	<u>3331</u>	51%	<u>1484</u>	23%
La place de l'UNSS dans l'organisation des Jeux Olympiques et Paralympiques 2024 et dans la construction de l'héritage est adaptée	<u>683</u>	11%	<u>2790</u>	45%	<u>2114</u>	34%	<u>641</u>	10%
Les licenciés sont impliqués dans la vie de l'association sportive	<u>831</u>	13%	<u>3227</u>	49%	<u>2082</u>	32%	<u>380</u>	6%
Le sport scolaire est une ouverture vers les fédérations sportives et les associations de quartier	<u>874</u>	13%	<u>3581</u>	55%	<u>1634</u>	25%	<u>409</u>	6%
La rencontre sportive est un objectif prioritaire de l'UNSS	<u>2027</u>	31%	<u>3452</u>	53%	<u>880</u>	14%	<u>124</u>	2%
La rencontre comme lien social est un objectif prioritaire de l'UNSS	<u>2522</u>	39%	<u>3402</u>	52%	<u>488</u>	8%	<u>69</u>	1%
Il est facile de pratiquer du sport dans le cadre scolaire	<u>2926</u>	45%	<u>2807</u>	43%	<u>643</u>	10%	<u>138</u>	2%
Une AS qui fonctionne bien a un effet sur la dynamique et le fonctionnement de l'établissement	<u>3516</u>	54%	<u>2588</u>	40%	<u>362</u>	6%	<u>39</u>	0,6%
Total	13867	24%	24581	42%	14834	25%	4951	9%

L'AS dans votre établissement

Selon vous, l'engagement des élèves à l'AS contribue à :

	Tout à fait		Plutôt		Plutôt pas		Pas du tout	
	N	% cit.	N	% cit.	N	% cit.	N	% cit.
Autre	224	30%	287	39%	83	11%	147	20%
Permettre une orientation choisie et réussie	546	9%	2568	41%	2476	40%	640	10%
Favoriser la réussite scolaire	1617	26%	3559	56%	977	15%	187	3%
Faciliter l'intégration	3478	54%	2733	43%	146	2%	45	0,7%
Permettre une meilleure estime de soi	4065	63%	2256	35%	67	1%	24	0,4%
Total	9930	38%	11403	44%	3749	14%	1043	4%

Comment qualifieriez-vous l'AS de votre établissement ?

	Nb	% obs.
Dynamique	2908	45%
Stable	2255	35%
En difficulté (de par le nombre de licenciés)	745	12%
En difficulté financière	494	8%
Total	6402	100%

Votre AS vous paraît-elle bien identifiée au sein de votre établissement ?

	Nb	% obs.
Bien identifiée	3032	47%
Assez bien identifiée	2578	40%
Peu identifiée	721	11%
Très mal identifiée	73	1%
Total	6404	100%

Selon vous, les activités proposées à l'AS devraient-elles être davantage à l'initiative :

	Oui		Non	
	N	% cit.	N	% cit.
Du bureau de l'AS	3417	58%	2453	42%
Des élèves	4504	74%	1615	26%
Des enseignants	4598	77%	1406	23%
Total	12519	70%	5474	30%

L'AS dans votre établissement

Le projet d'AS vous semble-t-il bien intégré au projet d'établissement ?

	Très bien soutenue		Assez bien soutenue		Peu soutenue		Très mal soutenue	
	N	% cit.	N	% cit.	N	% cit.	N	% cit.
Financièrement	1236	19%	2782	44%	1668	26%	659	10%
Créneaux disponibles	2023	32%	2857	45%	1109	17%	370	6%
Installations disponibles	2417	38%	2599	41%	923	15%	401	6%
Total	5676	30%	8238	43%	3700	19%	1430	8%

Le projet d'AS vous semble-t-il bien intégré au projet d'établissement ?

	Nb	% obs.
Oui, plutôt	3414	55%
Oui, très bien	1284	21%
Non, pas vraiment	1277	21%
Non, pas du tout	244	4%
Total	6219	100%

A quel moment se déroulent les activités de votre association sportive ?

Plusieurs réponses possibles

	Nb	% obs.
Tous les mercredi après-midi	3819	61%
Entre 12h et 14h uniquement	2286	36%
Autre	1867	30%
Le mercredi après-midi uniquement	1211	19%
Sur n'importe quel créneau du temps scolaire	1179	19%
Total	6272	

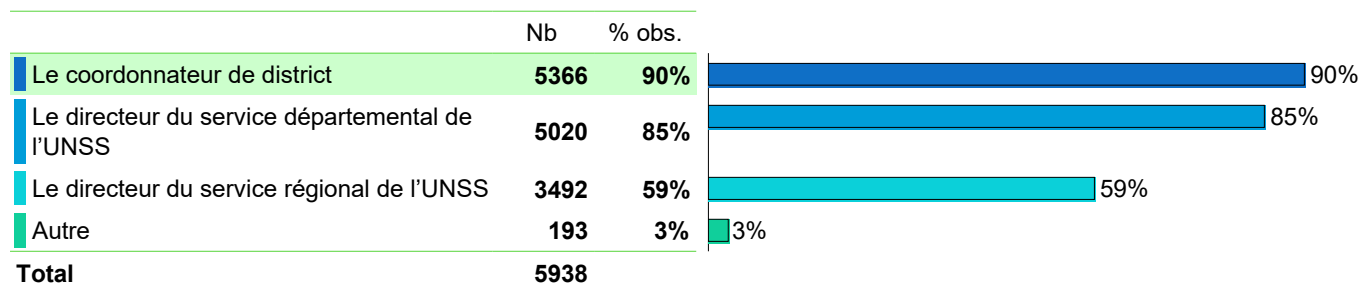
Les installations sportives utilisées :

Plusieurs réponses possibles

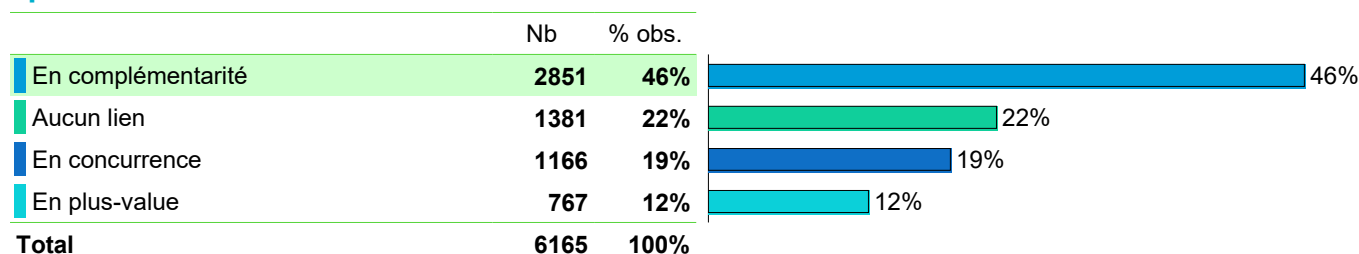
	Nb	% obs.
Sont gratuites	3516	56%
Limitent les types d'activités	2774	45%
Sont diverses et variées et ne posent aucun problème particulier	2241	36%
Posent des problèmes d'occupation et de concurrence avec d'autres associations ou clubs	1959	31%
Sont trop éloignées	521	8%
Total	6225	

L'AS dans votre établissement

A l'occasion de compétitions ou de problèmes rencontrés, avez-vous contacté ou connaissez-vous ?



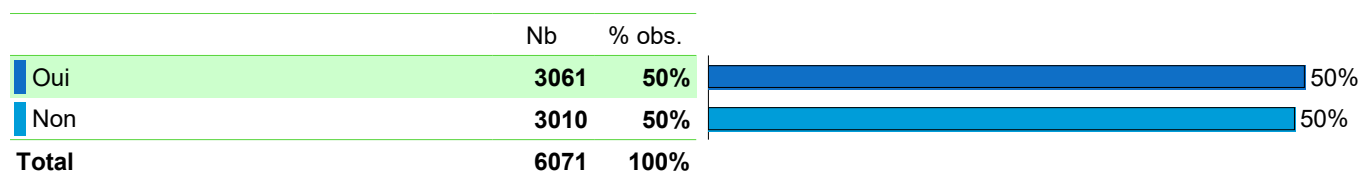
Quelle est la situation de votre AS par rapport aux autres structures culturelles ou sportives locales ?



A votre avis, les coûts suivants sont-ils ?

	Elevés		Raisonnables		Insuffisants		Ne se prononce pas	
	N	% cit.	N	% cit.	N	% cit.	N	% cit.
Le prix du contrat	3132	52%	2487	41%	40	0,7%	370	6%
Le prix de la participation aux compétitions nationales	3255	55%	1516	26%	63	1%	1103	19%
Total	6387	53%	4003	33%	103	0,9%	1473	12%

Votre AS a-t-elle dû limiter des sorties/rencontres à cause de difficultés financières ?

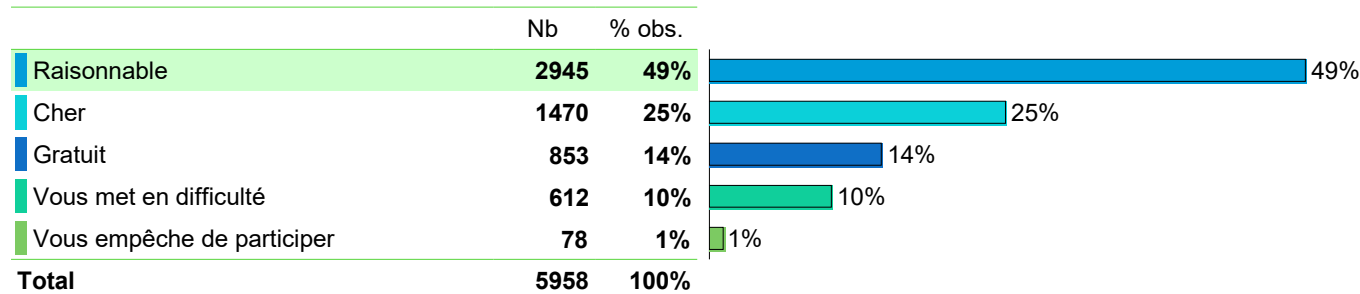


Les transports sont-ils mutualisés financièrement

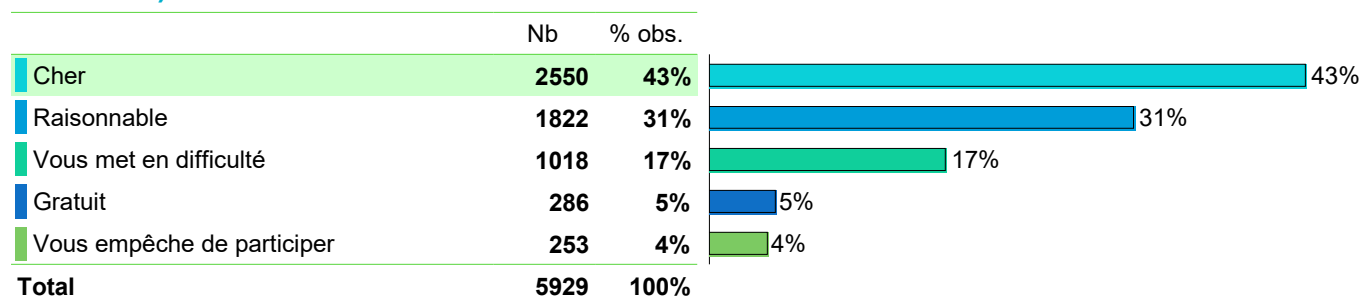
	Oui		En partie		Non	
	N	% cit.	N	% cit.	N	% cit.
Dans votre département ?	3017	52%	2043	35%	794	14%
Dans votre district ?	4301	72%	1143	19%	514	9%
Total	7318	62%	3186	27%	1308	11%

L'AS dans votre établissement

Le coût des transports pour les activités de district est-il :



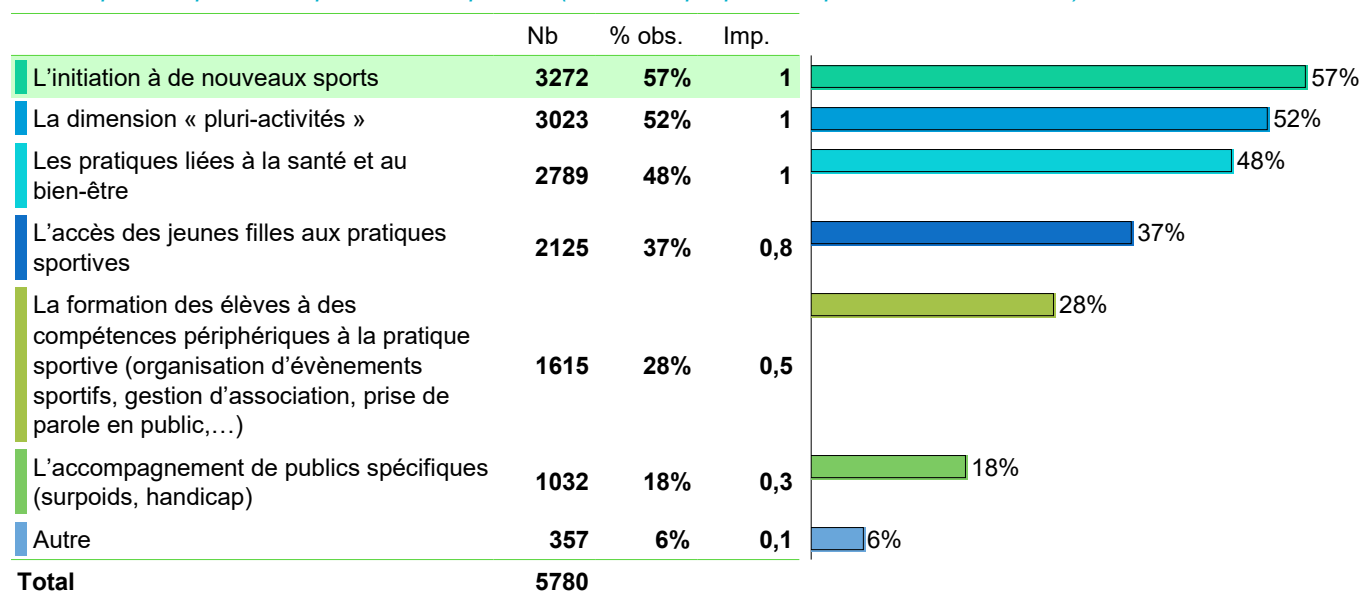
Le coût des transports pour les activités au-delà du district (département et académie) est-il :



L'organisation et le développement de l'AS

Afin de développer le nombre de licenciés UNSS dans votre établissement, pensez-vous qu'il serait utile d'étendre les propositions d'activités de votre AS sur les champs suivants ?

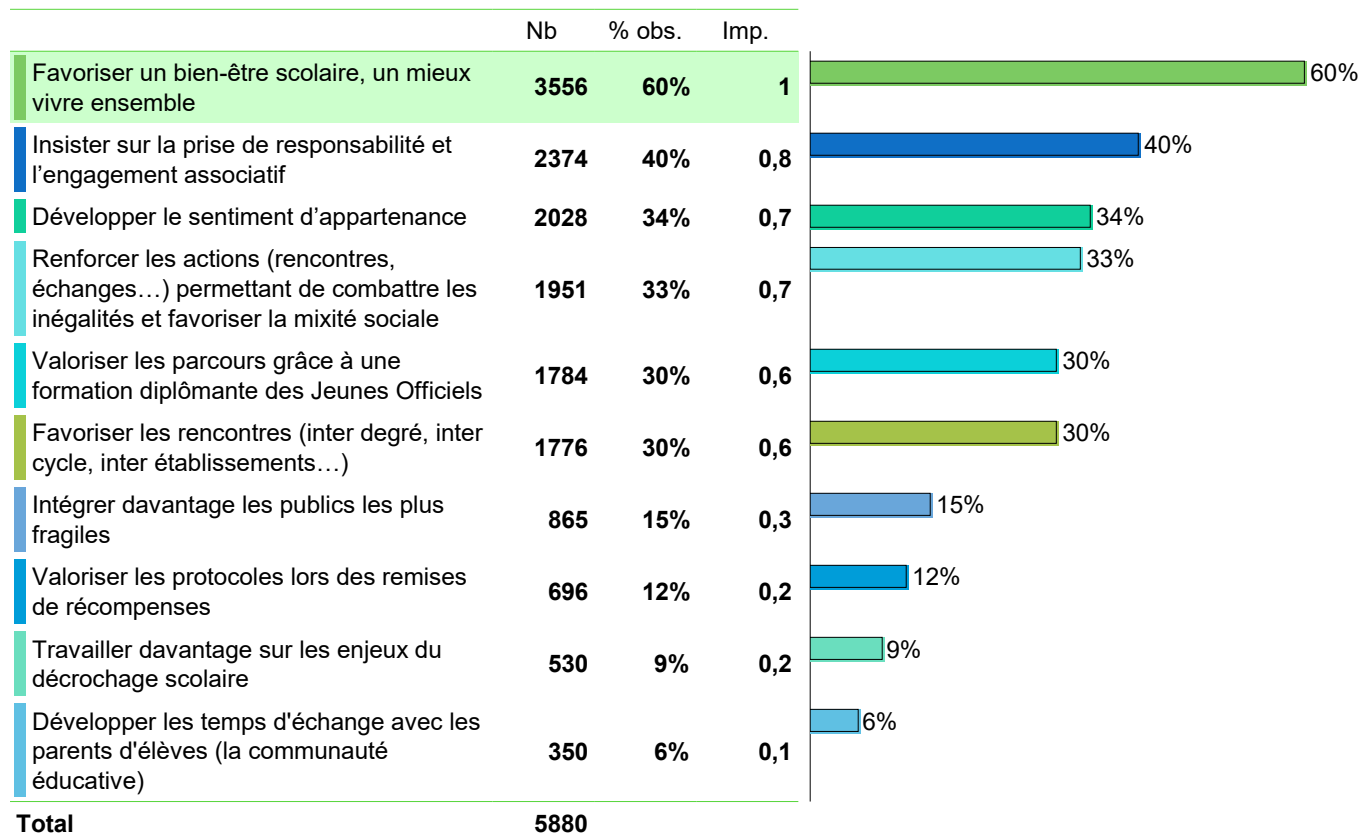
Trois réponses possibles par ordre de priorité (1 étant la proposition prioritaire selon vous)



L'organisation et le développement de l'AS

Parmi ces propositions, lesquelles selon vous l'UNSS doit-elle prioritairement mettre en avant pour contribuer à la mobilisation de l'École pour les valeurs de la République ?

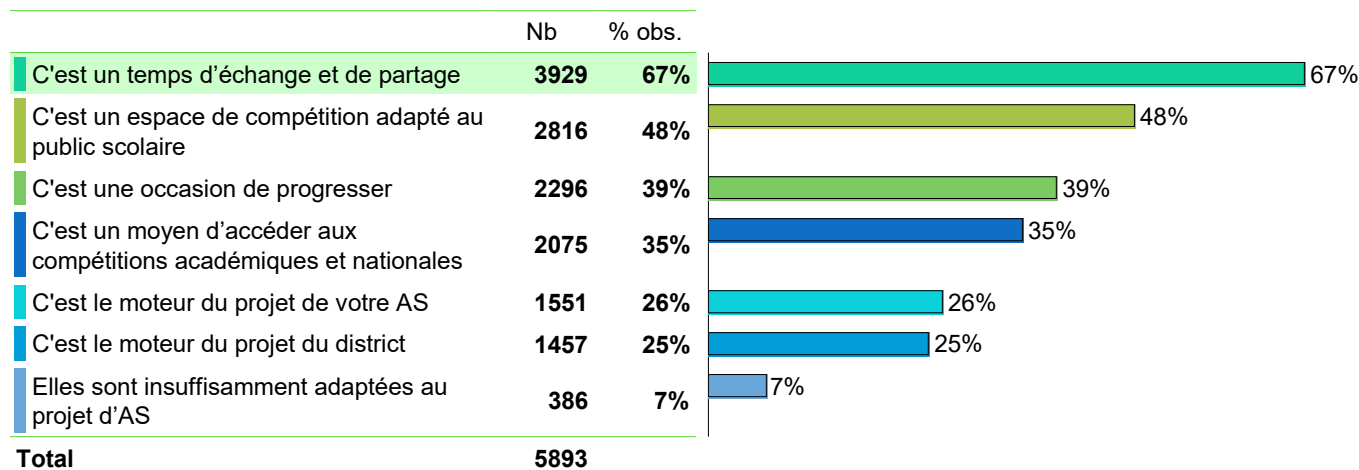
Trois réponses possibles par ordre de priorité (1 étant la proposition prioritaire selon vous)



Le rôle des rencontres et des compétitions

De manière générale, que pensez-vous du rôle joué par les rencontres sportives UNSS ?

Trois réponses possibles



Le rôle des rencontres et des compétitions

Les championnats de France tels qu'ils sont organisés actuellement sont-ils adaptés aux attentes de vos licenciés ?

	Nb	% obs.	
Ne sait pas	2591	44%	44%
Oui	2035	35%	35%
Non	1239	21%	21%
Total	5865	100%	

Que pensez-vous de la Journée du Sport Scolaire ? C'est un évènement plutôt...

	Oui		Non	
	N	% cit.	N	% cit.
Inutile	1487	31%	3271	69%
Essentiel à la dynamique du district	1757	34%	3447	66%
Nécessaire pour mobiliser l'ensemble de la communauté éducative	2012	39%	3195	61%
Essentiel à la dynamique de l'AS	2700	50%	2681	50%
Difficile à mettre en œuvre	3079	59%	2162	41%
Réussi	3123	63%	1845	37%
Total	14158	46%	16601	54%

Les jeunes officiels

Les jeunes officiels sont-ils suffisamment reconnus au sein de votre AS ?

	Nb	% obs.	
Oui	2596	45%	45%
Non	3216	55%	55%
Total	5812	100%	

Le prix national de l'éthique

Connaissez-vous le prix national éthique de l'UNSS ?

	Nb	% obs.	
Oui	2349	40%	40%
Non	3551	60%	60%
Total	5900	100%	

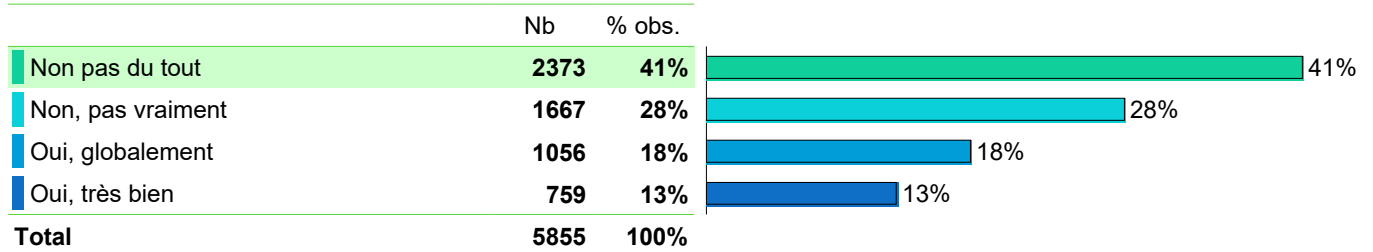
Qu'en pensez-vous ?

	Oui		Non	
	N	% cit.	N	% cit.
C'est essentiellement une démarche de communication	1340	65%	731	35%
Cela permet de promouvoir les initiatives innovantes	1439	73%	523	27%
C'est une bonne initiative	1766	86%	286	14%
Total	4545	75%	1540	25%

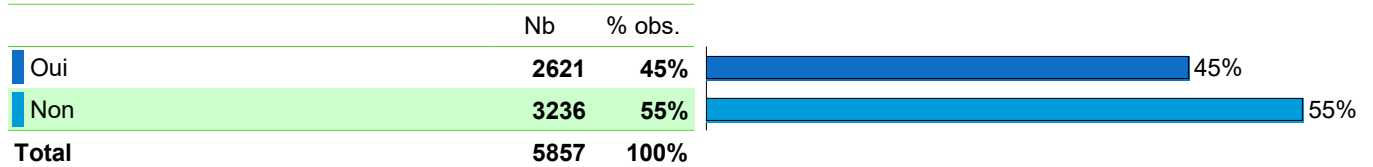
Autres zooms

Connaissez-vous la signification des 3 lettres AIR du plan national de développement du Sport Scolaire ?

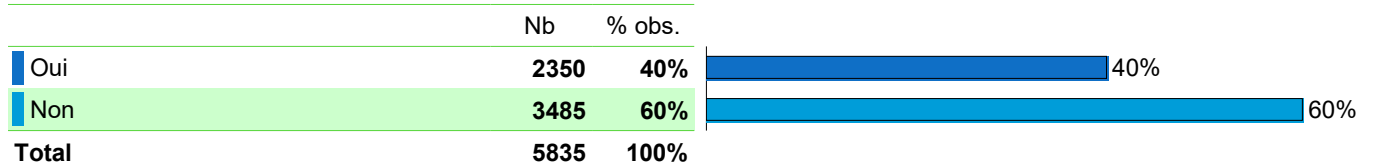
Moyenne = 3 Médiane = 3 Ecart-type = 1
Min = 1 Max = 4



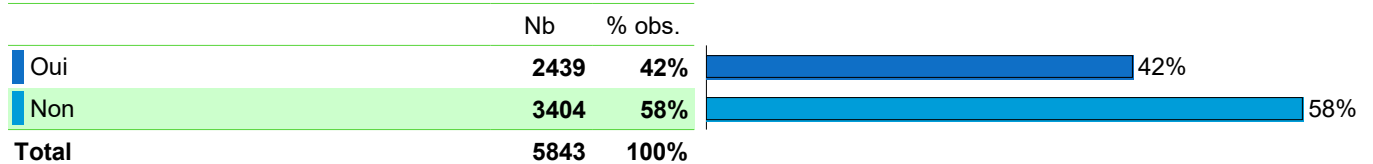
Connaissez-vous le label Génération 2024 ?



Connaissez-vous le programme Jeune officiel : génération responsable ?

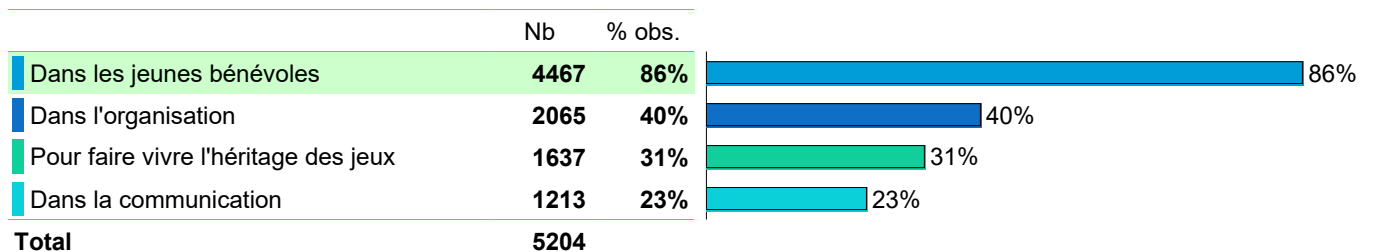


Connaissez-vous La Lycéenne MAIF Run ?

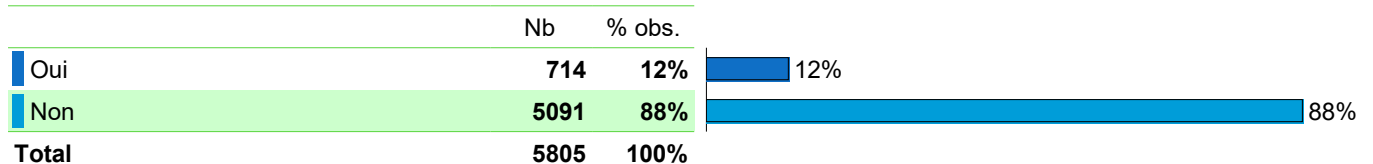


Pensez-vous que l'UNSS doit jouer un rôle central dans l'organisation des Jeux Olympiques et Paralympiques 2024 ?

Plusieurs réponses possibles



Est-ce que vous considérez que l'UNSS est assez visible dans les médias ?



Autres zooms

L'UNSS a-t-elle besoin d'être plus présente dans les médias ?

	Nb	% obs.	
Oui	4661	81%	81%
Non	1120	19%	19%
Total	5781	100%	

Des pistes de réflexion pour les axes de développement de l'UNSS

A votre avis, ces objectifs doivent-ils être maintenus post-2020 ?

	Nb	% obs.	
Oui, mais quelques modifications pourraient être apportées, à la marge	2662	66%	66%
Oui, ils doivent constituer le socle de la stratégie de l'UNSS, et être gardés tels quels	1007	25%	25%
Non, ils doivent être intégralement revus	378	9%	9%
Total	4047	100%	

Selon vous, sur le volet accessibilité les objectifs suivants devraient être :

	Modifié		Renforcé		Inchangé	
	N	% cit.	N	% cit.	N	% cit.
Permettre à un maximum d'élèves d'accéder à des pratiques sportives et artistiques et à la vie associative	197	4%	4011	78%	946	18%
Favoriser la participation des élèves en situation de handicap	308	6%	2974	60%	1646	33%
Activer tous les leviers pour réduire les inégalités territoriales dans l'accès au sport scolaire	324	7%	3614	73%	1021	21%
Poursuivre le plan de féminisation, à tous les échelons	332	7%	3012	60%	1655	33%
Assurer le rayonnement du sport scolaire par l'apport d'expertises et le développement des échanges internationaux, pour tous	1225	26%	1772	38%	1682	36%
Total	2386	10%	15383	62%	6950	28%

Selon vous, les objectifs suivants du volet innovation, devraient être :

	Modifié		Renforcé		Inchangé	
	N	% cit.	N	% cit.	N	% cit.
Impulser et valoriser des projets innovants et des expérimentations	636	13%	2482	52%	1659	35%
Renforcer la communication à l'aide de supports et outils pertinents	656	14%	2599	55%	1504	32%
Favoriser les temps d'échanges et de pilotage des projets	748	16%	1976	43%	1925	41%
Proposer des programmes d'activité et des calendriers prenant en compte les besoins et les attentes des élèves en termes d'offre, de formes de pratiques et de responsabilisation	777	16%	2716	55%	1401	29%
Total	2817	15%	9773	51%	6489	34%

Des pistes de réflexion pour les axes de développement de l'UNSS

Selon vous, les objectifs suivants du volet responsabilité, devraient être :

	Modifié		Renforcé		Inchangé	
	N	% cit.	N	% cit.	N	% cit.
Promouvoir une pratique sportive vectrice de Santé et de bien-être	342	7%	3458	70%	1154	23%
Favoriser les pratiques éthiques, et lutter contre les discriminations, le dopage et les violences	404	8%	2527	52%	1907	39%
Favoriser l'accès aux responsabilités des élèves, au sein de l'Association Sportive, de l'UNSS et de la société civile	581	12%	2666	54%	1675	34%
Impliquer les parents dans la vie de l'Association Sportive, au sein de la communauté éducative	793	16%	2078	43%	1942	40%
Total	2120	11%	10729	55%	6678	34%

Mieux vous connaître

Bordeaux	348	6%	348	6%
Lyon	313	5%	313	5%
Grenoble	310	5%	310	5%
Créteil	303	5%	303	5%
Rennes	278	5%	278	5%
Nantes	271	5%	271	5%
Toulouse	261	5%	261	5%
Montpellier	245	4%	245	4%
Aix-Marseille	243	4%	243	4%
Nancy-Metz	240	4%	240	4%
Orléans-Tours	234	4%	234	4%
Amiens	229	4%	229	4%
Besançon	212	4%	212	4%
Dijon	190	3%	190	3%
Nice	177	3%	177	3%
Rouen	154	3%	154	3%
Poitiers	150	3%	150	3%
Clermont-Ferrand	143	2%	143	2%
Caen	136	2%	136	2%
Reims	132	2%	132	2%
Strasbourg	104	2%	104	2%
La Réunion	92	2%	92	2%
Paris	57	1%	57	1%
Limoges	43	0,8%	43	0,8%
Mayotte	42	0,7%	42	0,7%
Guadeloupe	32	0,6%	32	0,6%
Corse	30	0,5%	30	0,5%
Guyane	16	0,3%	16	0,3%
Martinique	11	0,2%	11	0,2%
Total	5725	100%	5725	100%

Département de l'établissement (merci d'indiquer le numéro du département)

Moyenne = 79 Médiane = 57 Ecart-type = 161
 Min = 1 Max = 999

Mieux vous connaître

59	210	4%
78	164	3%
69	155	3%
13	144	3%
38	137	2%
62	133	2%
93	120	2%
33	111	2%
77	107	2%
57	105	2%
83	103	2%
31	99	2%
64	96	2%
25	93	2%

Etablissement

	Nb	% obs.
Public	5222	93%
Privé	420	7%
Total	5642	100%



34	88	2%
76	87	2%
1	86	2%
35	85	1%
22	85	1%
974	79	1%
2	77	1%
94	74	1%
6	74	1%
17	72	1%
14	71	1%

Type d'établissement :

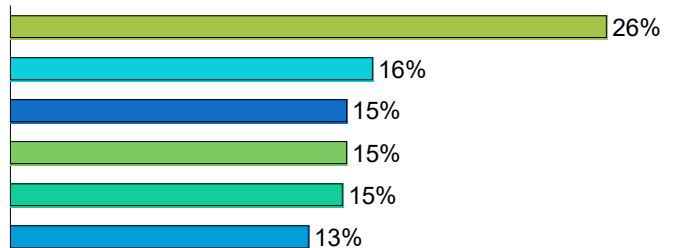
	Nb	% obs.
Collège	3868	68%
Lycée Polyvalent	721	13%
Lycée	532	9%
Lycée Professionnel	421	7%



Taille de l'établissement (nombre d'élèves) :

Moyenne = 675 Médiane = 600 Ecart-type = 453
 Min = 0 Max = 12000

	Nb	% obs.
800 et plus	1458	26%
De 450 à 549	886	16%
Moins de 350	825	15%
De 650 à 799	824	15%
De 550 à 649	817	15%
De 350 à 449	733	13%
Total	5543	100%



66	55	1%
85	55	1%
39	54	0.9%

88	53	0,9%
89	53	0,9%
75	51	0,9%
56	50	0,9%
37	50	0,9%
45	50	0,9%
28	49	0,9%

Mieux vous connaître

40 46 0,8% Votre établissement fait-il partie de l'éducation prioritaire ?

	Nb	% obs.	
Oui	926	16%	16%
Non	4743	84%	84%
Total	5669	100%	

72 40 0,7% Êtes-vous coordonnateur de district ?

	Nb	% obs.	
Oui	476	8%	8%
Non	5193	92%	92%
Total	5669	100%	

50 32 0,6% Êtes-vous secrétaire d'AS ?

	Nb	% obs.	
Oui	2146	38%	38%
Non	3440	62%	62%
Total	5586	100%	

47 28 0,5% Êtes-vous trésorier d'AS ?

	Nb	% obs.	
Oui	1649	30%	30%
Non	3891	70%	70%
Total	5540	100%	

41 26 0,5% Quel temps moyen hebdomadaire consacrez-vous

	Moins d'une heure		Entre une heure et trois heures		Trois heures en moyenne		Entre trois et cinq heures		Plus de cinq heures	
	N	% cit.	N	% cit.	N	% cit.	N	% cit.	N	% cit.
à l'encadrement de l'AS intra-muros (entraînement, animation) ?	157	3%	1322	24%	2497	45%	1321	24%	239	4%
aux rencontres inter-établissement au sein du district ?	1049	20%	1479	28%	1056	20%	1321	25%	412	8%
dans les transports pour aller sur les rencontres inter-établissement (durée des trajets aller-retour en moyenne) ?	2140	39%	2542	47%	289	5%	268	5%	191	4%
aux tâches administratives liées à l'organisation du sport scolaire dans leur établissement ?	2525	46%	2505	46%	247	5%	113	2%	76	1%
Total	5871	27%	7848	36%	4089	19%	3023	14%	918	4%

973	14	0,2%
52	10	0,2%
972	9	0,2%
99	8	0,1%

48	6	0,1%
999	5	<1%
23	5	<1%
179	1	<1%
288	1	<1%
300	1	<1%
501	1	<1%
643	1	<1%
955	1	<1%
98	1	<1%
182	1	<1%
100	1	<1%
131	1	<1%
160	1	<1%
Total	5726	100%