

2155 chefs d'établissements répondants

## Pour démarrer....

### Connaissez-vous ?

	Oui, je connais bien le contenu		Oui, dans ses grandes lignes		Oui, j'en ai entendu parler vaguement		Non, je n'en ai pas entendu parler	
	N	% cit.	N	% cit.	N	% cit.	N	% cit.
l'existence du Plan National de Développement du Sport Scolaire (PNDSS) ?	<b>70</b>	3%	<b>622</b>	29%	<b>898</b>	42%	<b>549</b>	26%
le plan académique de développement du sport scolaire ?	<b>104</b>	5%	<b>741</b>	35%	<b>810</b>	38%	<b>466</b>	22%
le plan départemental de développement du sport scolaire ?	<b>136</b>	6%	<b>701</b>	33%	<b>752</b>	36%	<b>527</b>	25%
<b>Total</b>	<b>310</b>	<b>5%</b>	<b>2064</b>	<b>32%</b>	<b>2460</b>	<b>39%</b>	<b>1542</b>	<b>24%</b>

### Pour vous, l'UNSS, en 2019, est :

Deux réponses possibles

	Nb	% obs.
Dynamique	1459	69%
Conviviale	938	44%
Une contrainte	317	15%
Peu dynamique	269	13%
Moderne	219	10%
Ringarde	56	3%
<b>Total</b>	<b>2115</b>	

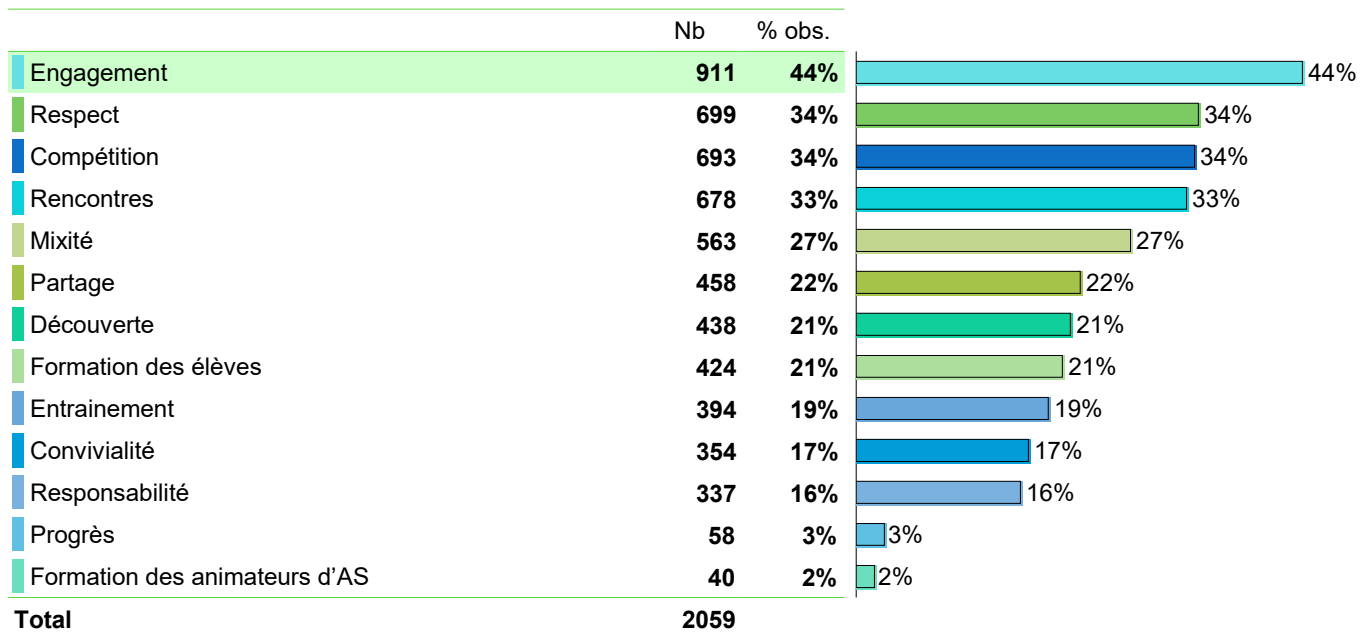
### Selon vous, sur les 3 dernières années, l'UNSS :

	Oui		Non		Ne sais pas	
	N	% cit.	N	% cit.	N	% cit.
Est plus compréhensible pour les parents	<b>321</b>	16%	<b>882</b>	45%	<b>773</b>	39%
Est plus moderne	<b>557</b>	29%	<b>689</b>	35%	<b>707</b>	36%
Est plus compréhensible pour les élèves	<b>574</b>	29%	<b>736</b>	37%	<b>683</b>	34%
S'est développée	<b>838</b>	41%	<b>575</b>	28%	<b>634</b>	31%
Est plus visible	<b>846</b>	42%	<b>685</b>	34%	<b>488</b>	24%
Est plus dynamique	<b>854</b>	42%	<b>631</b>	31%	<b>529</b>	26%
Est le reflet de ce qui se passe dans votre AS	<b>1111</b>	54%	<b>453</b>	22%	<b>500</b>	24%
<b>Total</b>	<b>5101</b>	<b>36%</b>	<b>4651</b>	<b>33%</b>	<b>4314</b>	<b>31%</b>

## Les valeurs que doit véhiculer l'UNSS

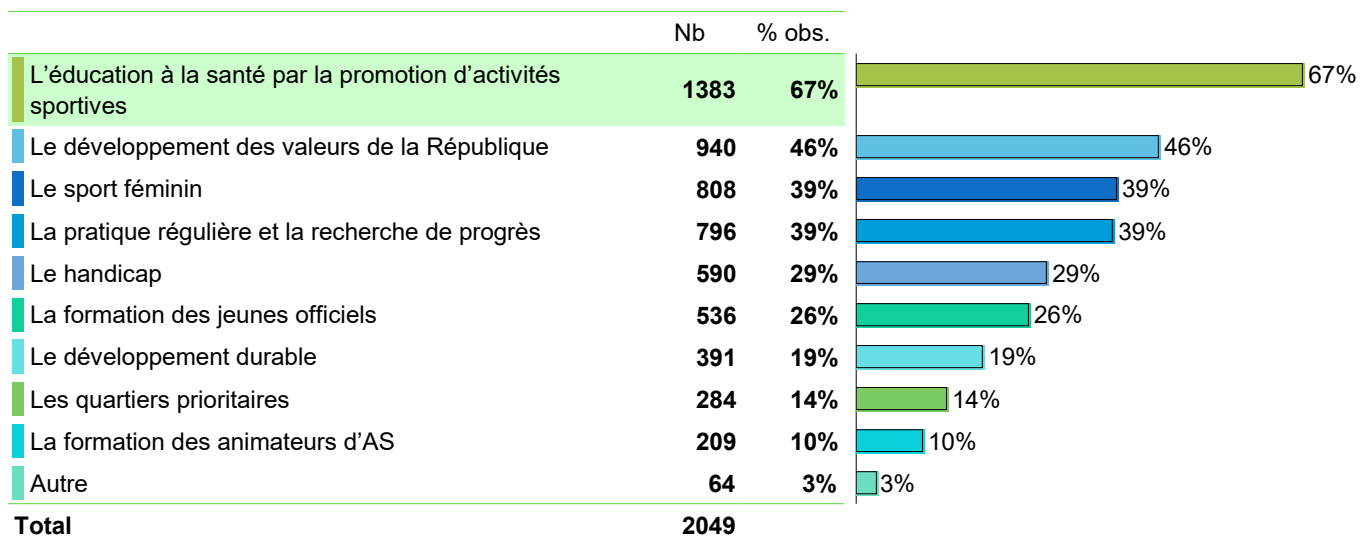
Lorsqu'on vous parle du sport scolaire, quelles sont les images, les associations d'idées, les éléments qui vous viennent à l'esprit ?

Trois réponses possibles



Selon vous, quels sont les grands enjeux / thèmes sur lesquels l'UNSS doit agir pour la période 2020-2024 ?

Trois réponses possibles



## Les valeurs que doit véhiculer l'UNSS

### Etes-vous d'accord avec les affirmations suivantes ?

	Tout à fait d'accord		D'accord		Pas d'accord		Pas du tout d'accord	
	N	% cit.	N	% cit.	N	% cit.	N	% cit.
Les parents d'élèves sont impliqués dans la vie de l'association sportive	<u>73</u>	4%	<u>485</u>	24%	<u>951</u>	47%	<u>499</u>	25%
L'ensemble de la communauté éducative de l'établissement est impliquée dans l'association sportive	<u>109</u>	5%	<u>450</u>	22%	<u>1038</u>	51%	<u>420</u>	21%
Le sport scolaire est une ouverture vers les fédérations sportives et les associations de quartier	<u>249</u>	12%	<u>1087</u>	54%	<u>522</u>	26%	143	7%
La place de l'UNSS dans l'organisation des Jeux Olympiques et Paralympiques 2024 et dans la construction de l'héritage est adaptée	<u>273</u>	15%	<u>1018</u>	54%	<u>475</u>	25%	<u>102</u>	5%
Les licenciés sont impliqués dans la vie de l'association sportive	450	22%	<u>1031</u>	51%	445	22%	<u>83</u>	4%
La rencontre sportive est un objectif prioritaire de l'UNSS	452	23%	<u>1207</u>	60%	<u>309</u>	15%	<u>31</u>	2%
La rencontre comme lien social est un objectif prioritaire de l'UNSS	<u>604</u>	30%	<u>1153</u>	58%	<u>199</u>	10%	<u>37</u>	2%
Il est facile de pratiquer du sport dans le cadre scolaire	<u>874</u>	43%	946	47%	<u>165</u>	8%	<u>31</u>	2%
Une AS qui fonctionne bien a un effet sur la dynamique et le fonctionnement de l'établissement	<u>1090</u>	54%	<u>800</u>	40%	<u>100</u>	5%	<u>23</u>	1%
<b>Total</b>	<b>4174</b>	<b>23%</b>	<b>8177</b>	<b>46%</b>	<b>4204</b>	<b>23%</b>	<b>1369</b>	<b>8%</b>

## L'AS dans votre établissement

### Selon vous, l'engagement des élèves à l'AS contribue à :

	Tout à fait		Plutôt		Plutôt pas		Pas du tout	
	N	% cit.	N	% cit.	N	% cit.	N	% cit.
Autre	<u>58</u>	32%	<u>45</u>	24%	26	14%	<u>55</u>	30%
Permettre une orientation choisie et réussie	<u>208</u>	11%	771	40%	<u>741</u>	38%	<u>210</u>	11%
Favoriser la réussite scolaire	<u>617</u>	31%	<u>1062</u>	54%	241	12%	<u>46</u>	2%
Faciliter l'intégration	<u>1166</u>	59%	<u>745</u>	38%	<u>44</u>	2%	<u>23</u>	1%
Permettre une meilleure estime de soi	<u>1370</u>	69%	<u>578</u>	29%	<u>26</u>	1%	<u>11</u>	0,6%
<b>Total</b>	<b>3419</b>	<b>43%</b>	<b>3201</b>	<b>40%</b>	<b>1078</b>	<b>13%</b>	<b>345</b>	<b>4%</b>

## L'AS dans votre établissement

### Comment qualifieriez-vous l'AS de votre établissement ?

	Nb	% obs.	
Dynamique	1062	53%	53%
Stable	724	36%	36%
En difficulté	202	10%	10%
<b>Total</b>	<b>1988</b>	<b>100%</b>	

### Votre AS est-elle bien identifiée au sein de votre établissement ?

	Nb	% obs.	
Bien identifiée	1095	55%	55%
Assez bien identifiée	663	33%	33%
Peu identifiée	196	10%	10%
Très mal identifiée	30	2%	2%
<b>Total</b>	<b>1984</b>	<b>100%</b>	

### Votre AS est-elle encadrée

*Plusieurs réponses possibles*

	Nb	% obs.	
Par des enseignants EPS	1932	97%	97%
Par des enseignants de l'établissement	219	11%	11%
Aussi par des extérieurs agréés	131	7%	7%
<b>Total</b>	<b>1983</b>		

### La Présidence d'AS est-elle pour vous...

	Oui		Non	
	N	% cit.	N	% cit.
Une chance	593	40%	882	60%
Une contrainte	640	43%	850	57%
Une évidence	802	51%	784	49%
Une nécessité	862	57%	652	43%
Une obligation réglementaire	1672	93%	133	7%
<b>Total</b>	<b>4569</b>	<b>58%</b>	<b>3301</b>	<b>42%</b>

### Le projet d'AS vous semble-t-il bien intégré au projet d'établissement ?

	Nb	% obs.	
Oui, plutôt	907	47%	47%
Non, pas vraiment	502	26%	26%
Oui, très bien	438	23%	23%
Non, pas du tout	89	5%	5%
<b>Total</b>	<b>1936</b>	<b>100%</b>	

## L'AS dans votre établissement

### Le dynamisme de l'AS est-il intégré dans le diagnostic de l'établissement ?

	Nb	% obs.	
Oui	1364	70%	70%
Non	571	30%	30%
<b>Total</b>	<b>1935</b>	<b>100%</b>	

### Le dynamisme de l'AS est-il mis en avant dans le projet d'établissement et dans le contrat d'objectifs signé entre l'EPLE, le DASEN ou le rectorat ?

	Nb	% obs.	
Oui	852	45%	45%
Non	1054	55%	55%
<b>Total</b>	<b>1906</b>	<b>100%</b>	

### Le bilan de l'AS présenté en Conseil d'administration de l'établissement apparaît-il dans le rapport d'activité de l'établissement ?

	Nb	% obs.	
Oui	1466	77%	77%
Non	442	23%	23%
<b>Total</b>	<b>1908</b>	<b>100%</b>	

### Connaissez-vous ?

	Oui		Non	
	N	% cit.	N	% cit.
Le directeur du service régional de l'UNSS	477	25%	1428	75%
Le coordonnateur de district	727	38%	1191	62%
Le directeur du service départemental de l'UNSS	915	48%	1001	52%
<b>Total</b>	<b>2119</b>	<b>37%</b>	<b>3620</b>	<b>63%</b>

### Quelle est la situation de votre AS par rapport aux autres structures culturelles ou sportives locales ?

	Nb	% obs.	
En complémentarité	1043	55%	55%
Aucune interaction	508	27%	27%
En plus-value	201	11%	11%
En concurrence	147	8%	8%
<b>Total</b>	<b>1899</b>	<b>100%</b>	

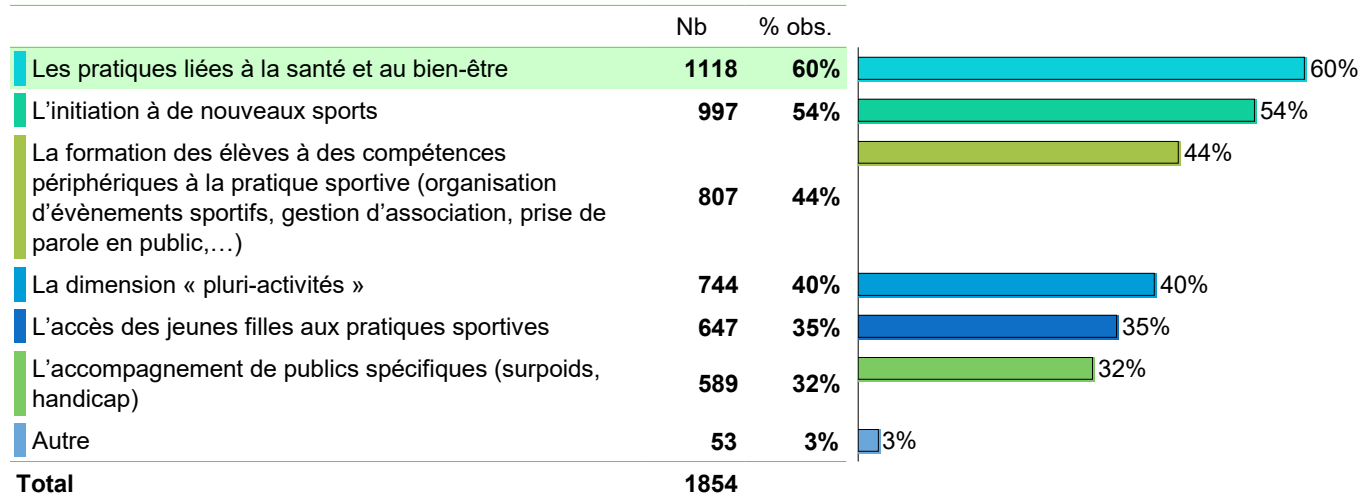
### Votre établissement soutient-il financièrement l'AS ?

	Nb	% obs.	
Ponctuellement lorsque cela est nécessaire	1007	53%	53%
Jamais	412	22%	22%
Régulièrement	388	20%	20%
Ne sais pas	102	5%	5%
<b>Total</b>	<b>1909</b>	<b>100%</b>	

## L'organisation et le développement de l'AS

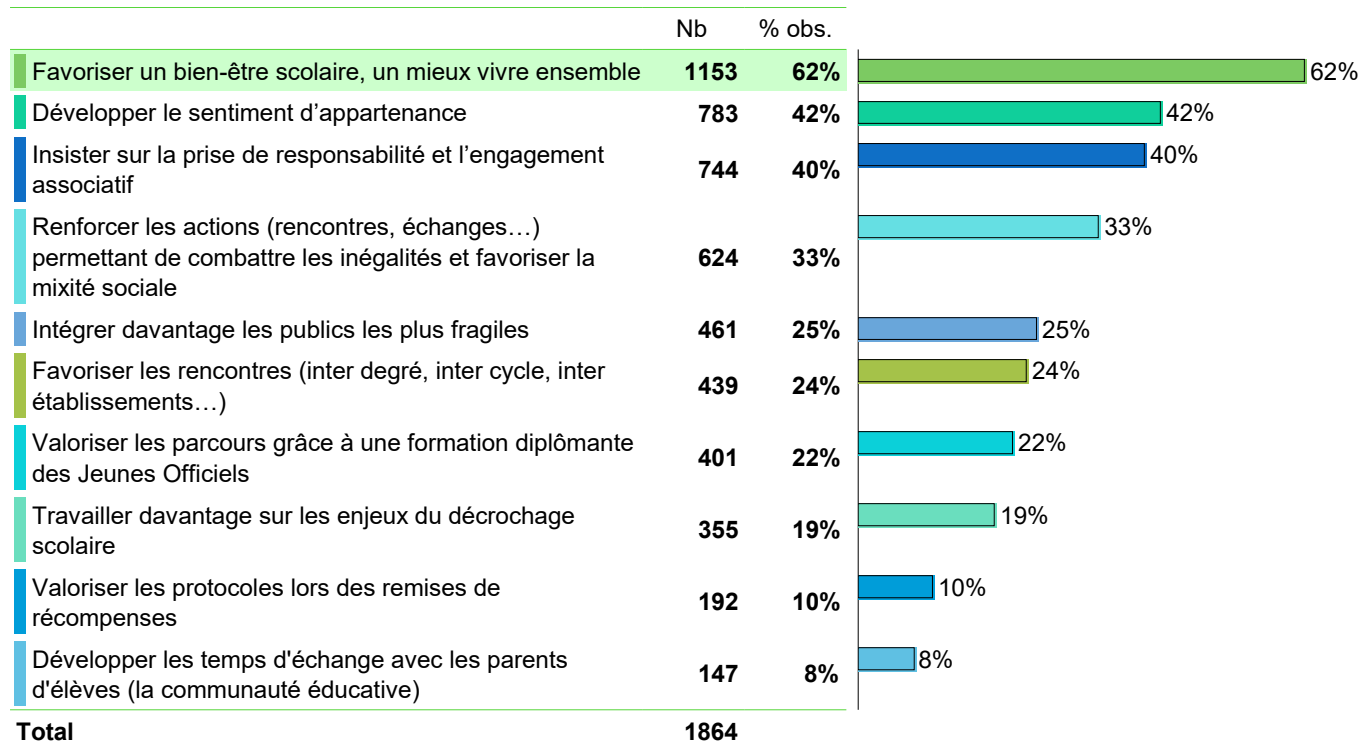
Afin de développer le nombre de licenciés UNSS dans votre établissement, pensez-vous qu'il serait utile d'étendre les propositions d'activités de votre AS sur les champs suivants ?

Trois réponses possibles par ordre de priorité (1 étant la proposition prioritaire selon vous)



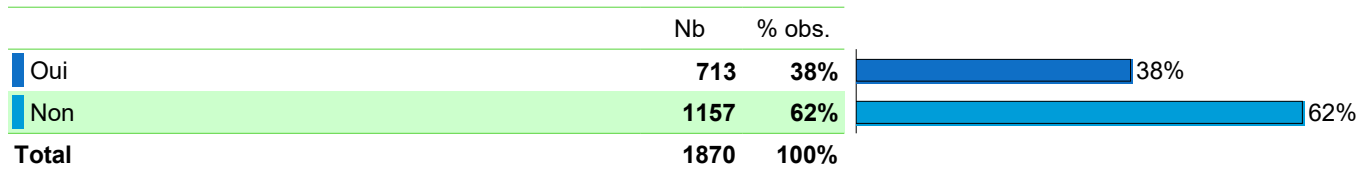
Parmi ces propositions, lesquelles selon vous l'UNSS doit-elle prioritairement mettre en avant pour contribuer à la mobilisation de l'École pour les valeurs de la République ?

Trois réponses possibles par ordre de priorité (1 étant la proposition prioritaire selon vous)




## L'organisation et le développement de l'AS

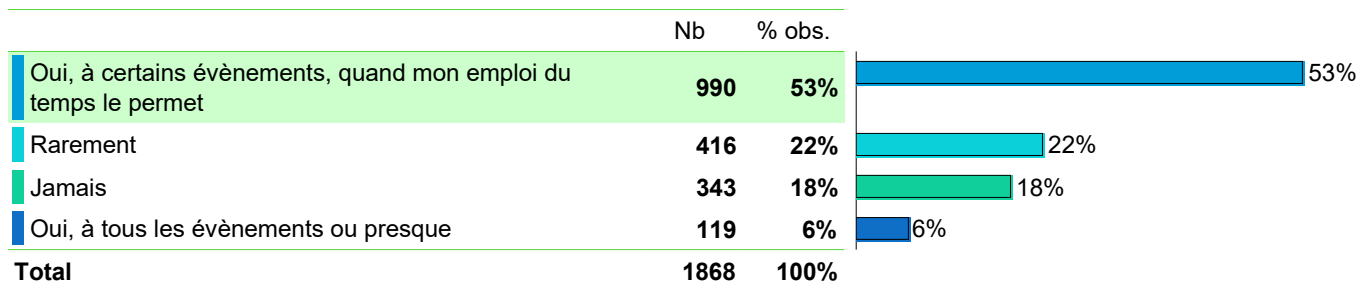
### Connaissez-vous l'existence des commissions académiques des chefs d'établissements ?




### Participez-vous à des commissions académiques des chefs d'établissements ?




### Vous déplacez-vous à l'occasion des événements importants de votre AS ?



### Participez-vous aux AG de l'AS ?



### Participez-vous aux Comités directeurs de l'AS ?



## L'organisation et le développement de l'AS

A quelle fréquence se sont réunies les instances suivantes, en 2018 :

	1 fois		2 fois		3 fois		Plus de 3 fois	
	N	% cit.	N	% cit.	N	% cit.	N	% cit.
Bureau	899	55%	518	32%	136	8%	81	5%
Comité directeur	1012	73%	265	19%	67	5%	33	2%
<b>Total</b>	<b>1911</b>	<b>63%</b>	<b>783</b>	<b>26%</b>	<b>203</b>	<b>7%</b>	<b>114</b>	<b>4%</b>

## Quelques zooms

De manière générale, que pensez-vous du rôle joué par les rencontres sportives UNSS ?

Trois réponses possibles

	Nb	% obs.	
C'est un temps d'échange et de partage	1213	67%	67%
C'est un espace de compétition adapté au public scolaire	1085	60%	60%
C'est le moyen d'accéder aux compétitions académiques et nationales	925	51%	51%
C'est le moteur du projet de l'AS	609	33%	33%
Elles sont insuffisamment adaptées au projet d'AS	157	9%	9%
<b>Total</b>	<b>1819</b>		

Que pensez-vous de la Journée du Sport Scolaire ? C'est un évènement plutôt...

	Oui		Non	
	N	% cit.	N	% cit.
Inutile	248	19%	1060	81%
Essentiel à la dynamique du district	730	49%	747	51%
Difficile à mettre en œuvre	838	56%	667	44%
Nécessaire pour mobiliser l'ensemble de la communauté éducative	894	58%	654	42%
Réussi	991	69%	446	31%
Essentiel à la dynamique de l'AS	1035	65%	547	35%
<b>Total</b>	<b>4736</b>	<b>53%</b>	<b>4121</b>	<b>47%</b>

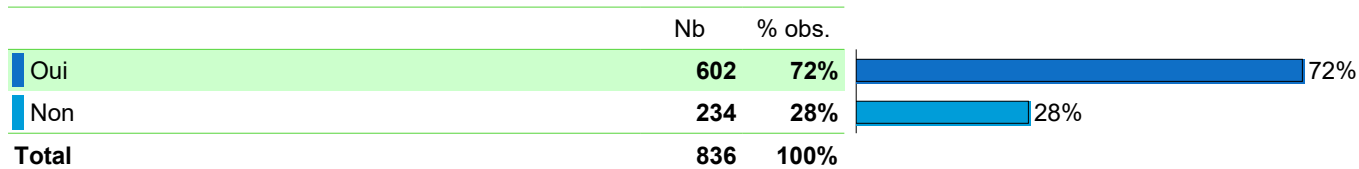
Connaissez-vous ?

	Oui, très bien		Oui, globalement		Non, pas vraiment		Non pas du tout	
	N	% cit.	N	% cit.	N	% cit.	N	% cit.
Le prix national éthique	52	3%	321	18%	688	38%	737	41%
La Lycéenne MAIF Run	55	3%	196	11%	549	30%	1003	56%
La signification des 3 lettres AIR du plan national de développement du Sport Scolaire	73	4%	159	9%	604	34%	954	53%
Le programme Jeunes Officiels vers une génération responsable	183	10%	672	37%	547	30%	429	23%
Le label Génération 2024	272	15%	584	32%	437	24%	520	29%
<b>Total</b>	<b>635</b>	<b>7%</b>	<b>1932</b>	<b>21%</b>	<b>2825</b>	<b>31%</b>	<b>3643</b>	<b>40%</b>



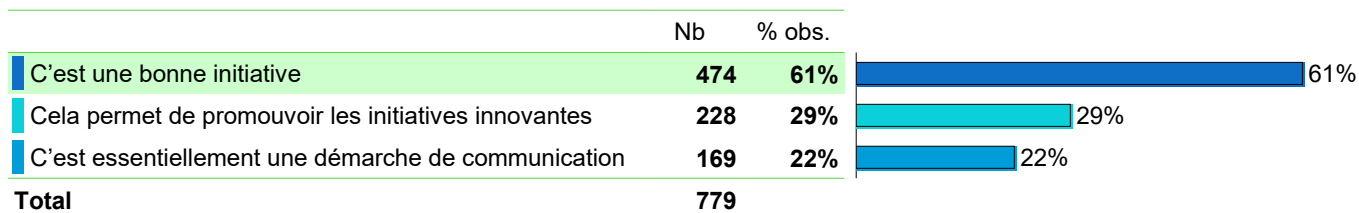
## Quelques zooms

### Les jeunes officiels sont-ils suffisamment reconnus au sein de votre AS ?

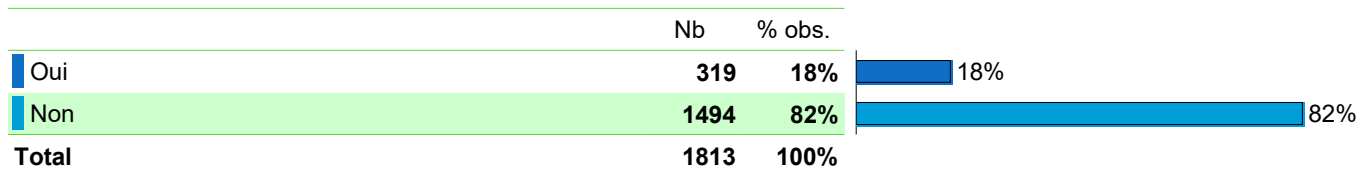


### Concernant le prix national éthique, qu'en pensez-vous ?

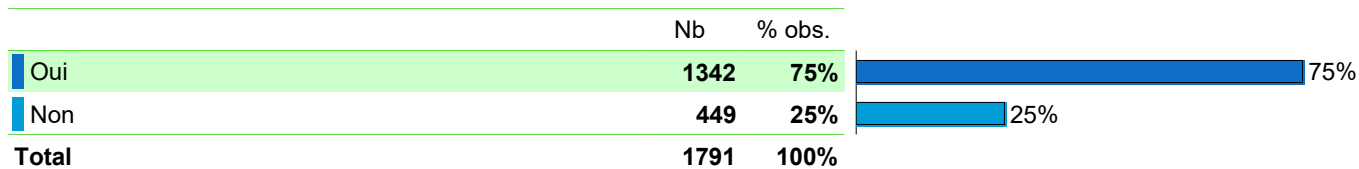
Plusieurs réponses possibles



### Est-ce que vous considérez que l'UNSS est assez visible dans les médias ?

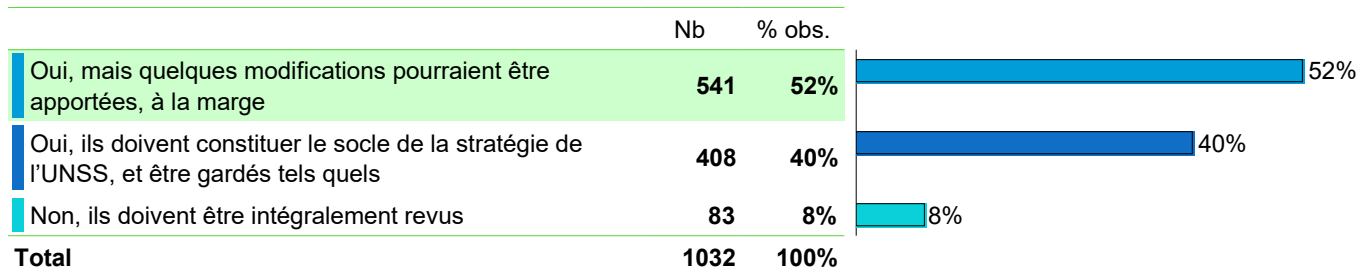


### L'UNSS a-t-elle besoin d'être plus présente dans les médias ?



## Des pistes de réflexion pour les axes de développement de l'UNSS

### A votre avis, ces objectifs doivent-ils être maintenus post-2020 ?



## Des pistes de réflexion pour les axes de développement de l'UNSS

### Selon vous, les objectifs suivants du volet accessibilité, devraient être :

	Modifié		Renforcé		Inchangé	
	N	% cit.	N	% cit.	N	% cit.
Permettre à un maximum d'élèves d'accéder à des pratiques sportives et artistiques et à la vie associative	<u>57</u>	4%	<u>1152</u>	80%	<u>240</u>	17%
Poursuivre le plan de féminisation, à tous les échelons	<u>66</u>	5%	<u>958</u>	67%	<u>401</u>	28%
Favoriser la participation des élèves en situation de handicap	<u>67</u>	5%	<u>1029</u>	73%	<u>318</u>	22%
Activer tous les leviers pour réduire les inégalités territoriales dans l'accès au sport scolaire	<u>68</u>	5%	<u>1073</u>	76%	<u>280</u>	20%
Assurer le rayonnement du sport scolaire par l'apport d'expertises et le développement des échanges internationaux, pour tous	<u>132</u>	10%	<u>678</u>	50%	<u>542</u>	40%
<b>Total</b>	<b>390</b>	<b>6%</b>	<b>4890</b>	<b>69%</b>	<b>1781</b>	<b>25%</b>

### Selon vous, les objectifs suivants du volet innovation, devraient être :

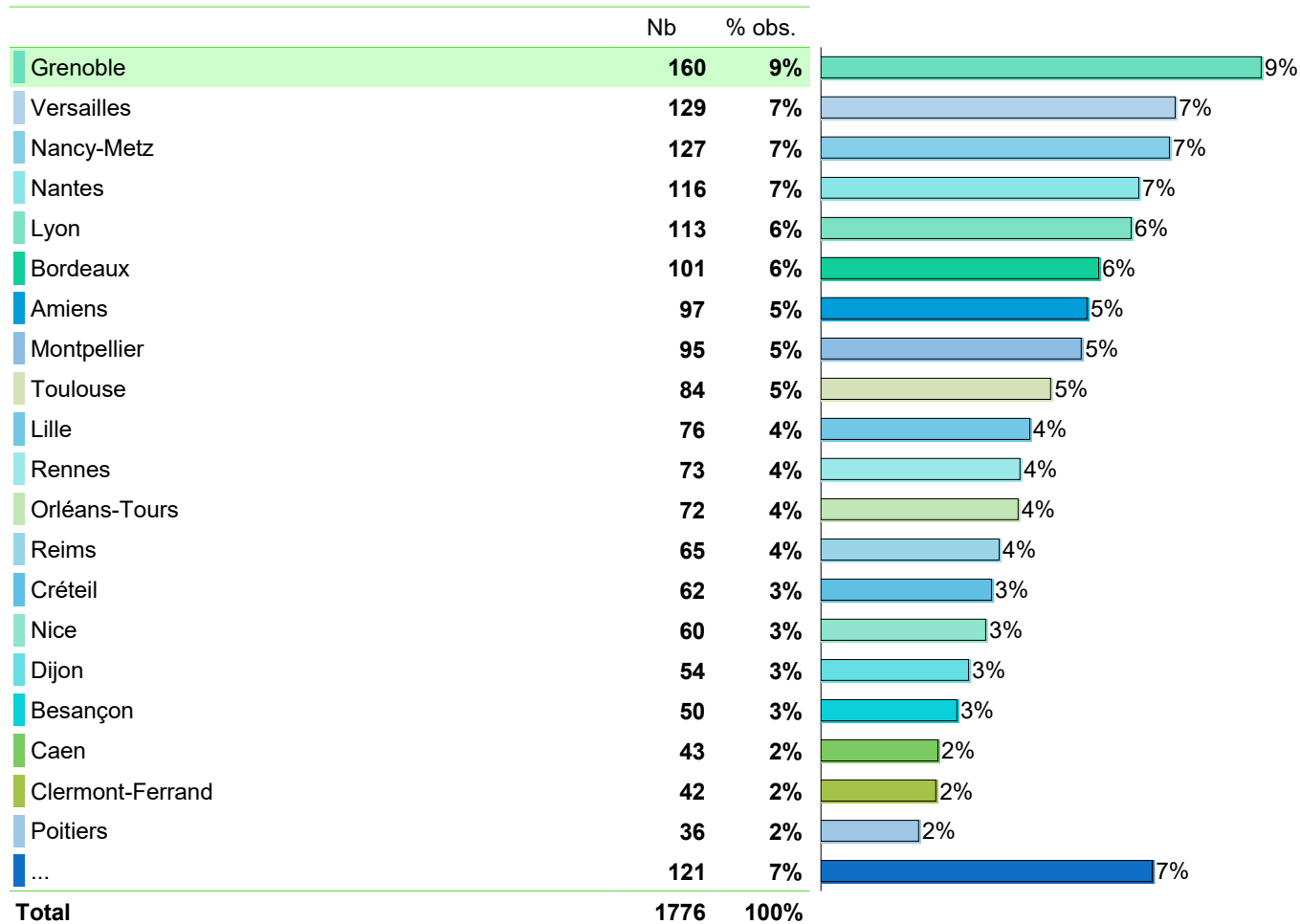
	Modifié	Renforcé	Inchangé
Impulser et valoriser des projets innovants et des expérimentations	<u>106</u>	<u>854</u>	<u>395</u>
Favoriser les temps d'échanges et de pilotage des projets	<u>122</u>	<u>701</u>	<u>496</u>
Renforcer la communication à l'aide de supports et outils pertinents	<u>131</u>	<u>847</u>	<u>366</u>
Proposer des programmes d'activité et des calendriers prenant en compte les besoins et les attentes des élèves en termes d'offre, de formes de pratiques et de responsabilisation	<u>143</u>	<u>777</u>	<u>434</u>
<b>Total</b>	<b>502</b>	<b>3179</b>	<b>1691</b>

### Selon vous, les objectifs suivants du volet responsabilité, devraient être :

	Modifié		Renforcé		Inchangé	
	N	% cit.	N	% cit.	N	% cit.
Favoriser les pratiques éthiques, et lutter contre les discriminations, le dopage et les violences	<u>61</u>	4%	<u>1037</u>	74%	<u>311</u>	22%
Promouvoir une pratique sportive vectrice de Santé et de bien-être	<u>70</u>	5%	<u>1102</u>	77%	<u>252</u>	18%
Favoriser l'accès aux responsabilités des élèves, au sein de l'Association Sportive, de l'UNSS et de la société civile	<u>89</u>	6%	<u>911</u>	65%	<u>406</u>	29%
Impulser et valoriser des projets innovants et des expérimentations	<u>106</u>	8%	<u>854</u>	63%	<u>395</u>	29%
Favoriser les temps d'échanges et de pilotage des projets	<u>122</u>	9%	<u>701</u>	53%	<u>496</u>	38%
Impliquer les parents dans la vie de l'Association Sportive, au sein de la communauté éducative	<u>125</u>	9%	<u>800</u>	59%	<u>442</u>	32%
Renforcer la communication à l'aide de supports et outils pertinents	<u>131</u>	10%	<u>847</u>	63%	<u>366</u>	27%
Proposer des programmes d'activité et des calendriers prenant en compte les besoins et les attentes des élèves en termes d'offre, de formes de pratiques et de responsabilisation	<u>143</u>	11%	<u>777</u>	57%	<u>434</u>	32%
<b>Total</b>	<b>847</b>	<b>8%</b>	<b>7029</b>	<b>64%</b>	<b>3102</b>	<b>28%</b>

## Mieux vous connaître

### Académie de l'établissement :

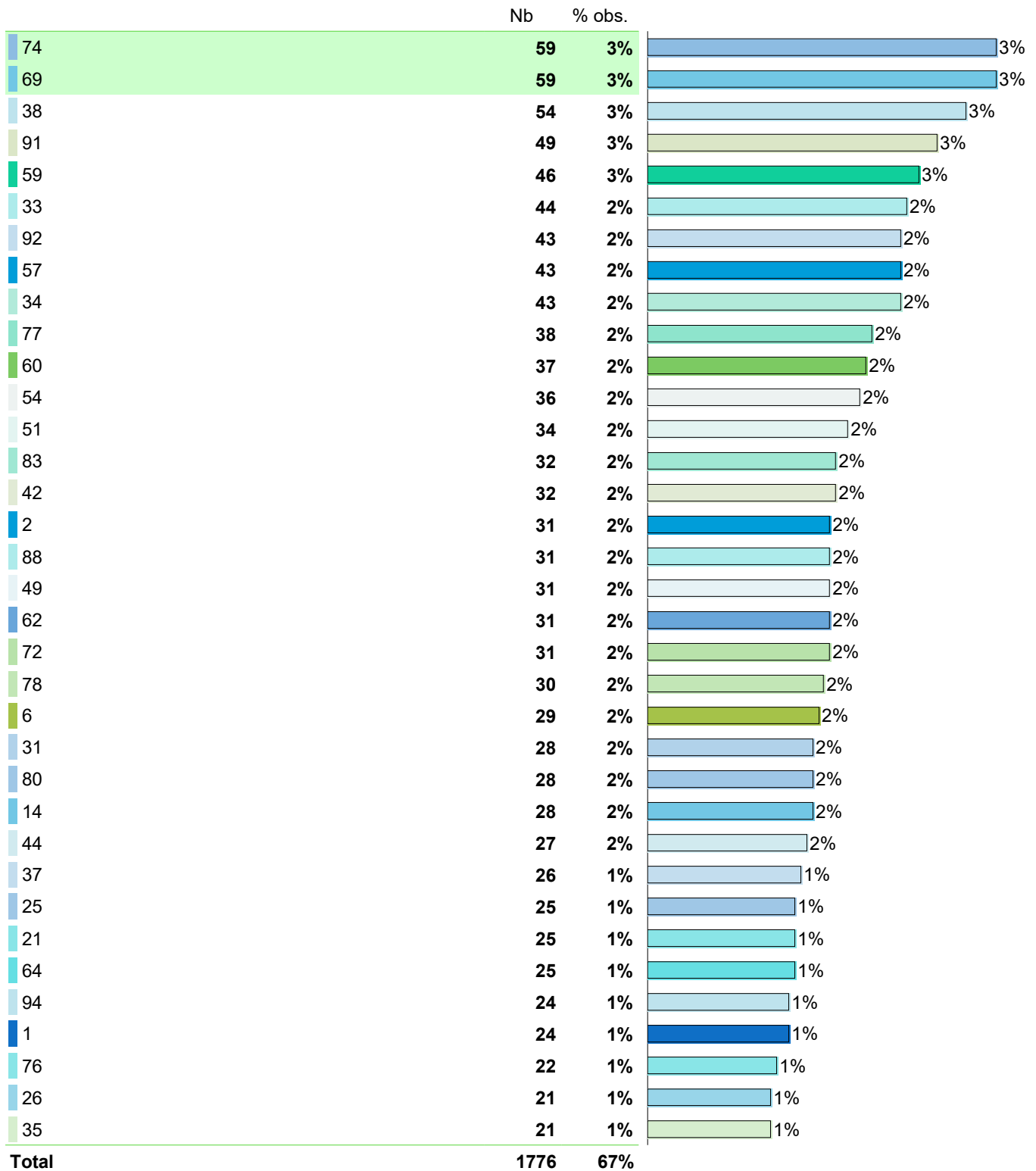


## Mieux vous connaître

### Département de l'établissement (merci d'indiquer le numéro du département) :

Moyenne = **61** Médiane = **54** Ecart-type = **96**

Min = **1** Max = **999**



## Mieux vous connaître

### Etablissement :

	Nb	% obs.	
Public	1652	95%	95%
Privé	85	5%	5%
<b>Total</b>	<b>1737</b>	<b>100%</b>	

### Type d'établissement :

	Nb	% obs.	
Collège	1295	74%	74%
Lycée Polyvalent	163	9%	9%
Lycée Professionnel	138	8%	8%
Lycée	127	7%	7%
EEA	10	0,6%	0,6%
Lycée Agricole	8	0,5%	0,5%
Lycée Professionnel Agricole	4	0,2%	0,2%
AEFE	2	0,1%	0,1%
CFA	2	0,1%	0,1%
PJJ	1	<1%	<1%
<b>Total</b>	<b>1750</b>	<b>100%</b>	

### Taille de l'établissement (nombre d'élèves) :

Moyenne = 566 Médiane = 500 Ecart-type = 424  
Min = -2000 Max = 4000

	Nb	% obs.	
De 0 à 999	1499	87%	87%
De 1000 à 1999	176	10%	10%
De -1000 à -1	30	2%	2%
De 2000 à 2999	15	0,9%	0,9%
Moins de -1000	5	0,3%	0,3%
3000 et plus	2	0,1%	0,1%
<b>Total</b>	<b>1727</b>	<b>100%</b>	

### Etes-vous chef d'établissement référent dans votre district ?

	Nb	% obs.	
Oui	180	10%	10%
Non	1555	90%	90%
<b>Total</b>	<b>1735</b>	<b>100%</b>	

### Quel temps moyen mensuel consacrez-vous à l'association sportive ?

	Nb	% obs.	
Moins d'une heure	1144	66%	66%
Entre une heure et trois heures	472	27%	27%
Plus de trois heures	107	6%	6%
<b>Total</b>	<b>1723</b>	<b>100%</b>	